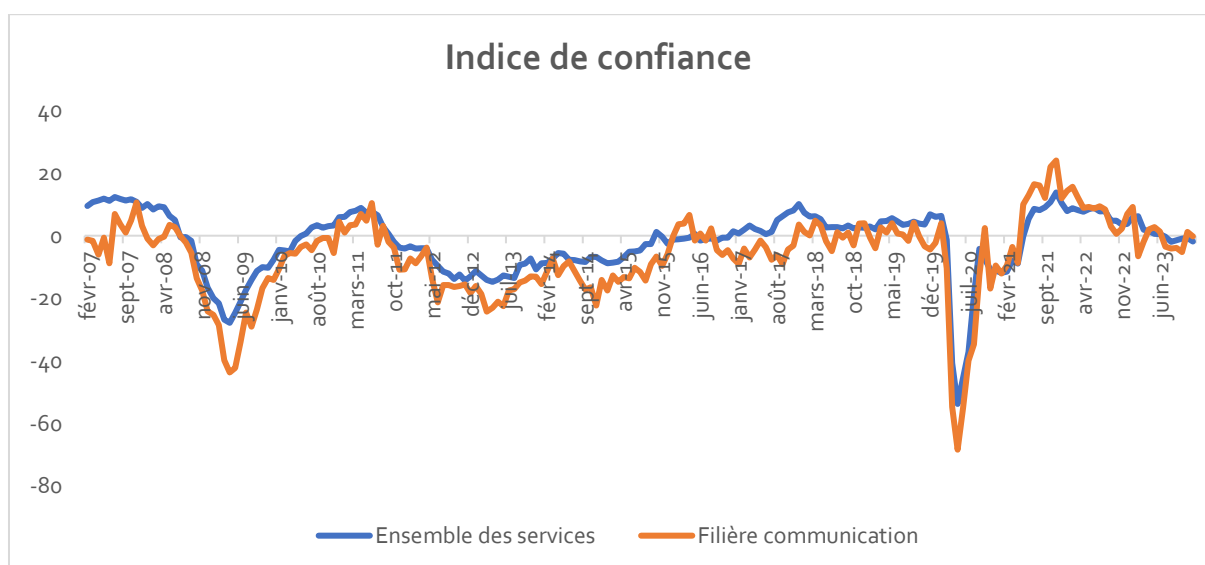


Tableau de bord Décembre 2023 Observatoire de la Filière Communication

1. Conjoncture

L'indice de confiance des entreprises de la filière diminue de 1 point en décembre, l'indice du mois de novembre étant révisé à la baisse de 2 points. Il reste en progression significative par rapport à ses niveaux de juillet à octobre. Il diminue de 7 points par rapport à décembre 2022 alors que l'indice de confiance de l'ensemble des services diminue de 6 points en 1 an.

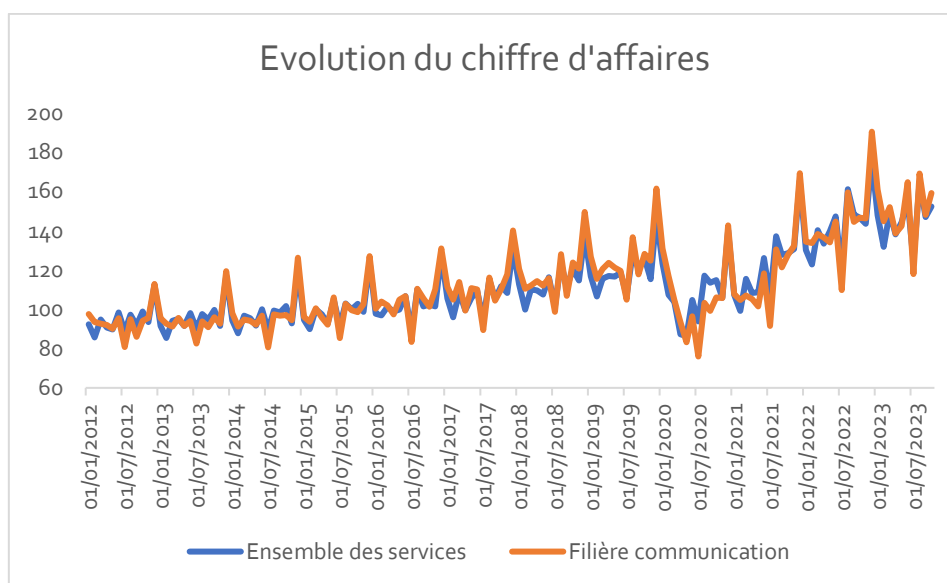


| | Services | Filière communication |
|---------|----------------------------|-----------------------|
| | Indice de confiance | |
| déc-22 | 3,8 | 6,9 |
| janv-23 | 5,9 | 9,2 |
| févr-23 | 6,2 | -6,6 |
| mars-23 | 1,9 | -2,0 |
| avr-23 | 1,4 | 2,0 |
| mai-23 | 0,6 | 2,7 |
| juin-23 | 0,5 | 1,3 |
| juil-23 | -0,3 | -3,5 |
| août-23 | -2,0 | -4,1 |
| sept-23 | -1,4 | -3,9 |
| oct-23 | -0,9 | -5,2 |
| nov-23 | -0,7 | 1,2 |
| déc-23 | -1,9 | -0,2 |

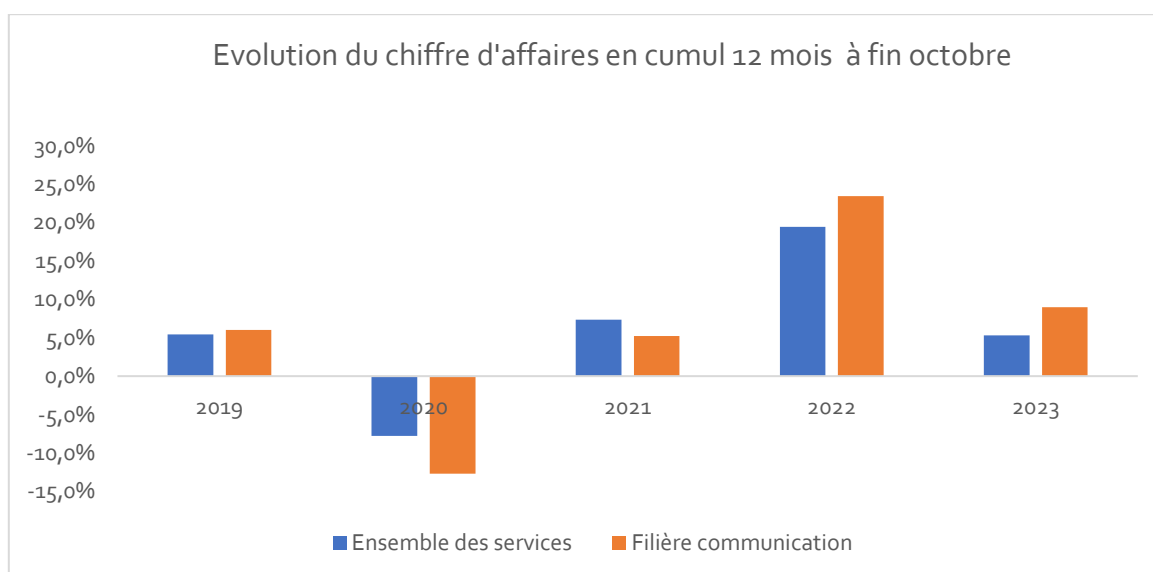
Les perspectives d'activité à court terme repassent en territoire négatif. Les perspectives sur l'évolution des effectifs restent au-dessus de leur niveau moyen des 12 derniers mois. Les perspectives sur l'évolution des prix se dégradent à nouveau.

1. Activité

Le chiffre d'affaires des entreprises de la filière est en hausse de +8,6% en octobre 2023 par rapport à octobre 2022. Celui de l'ensemble des services augmente de 3,9%. Par rapport à octobre 2021, ces chiffres sont de +24,6% et +18,5%.



En cumulé à fin octobre sur 12 mois, la hausse du chiffre d'affaires est de +9,0%, à comparer avec +5,3% pour l'ensemble des services.



| | Ensemble des services | Filière communication |
|------|--|------------------------------|
| | Variation cumul 12 mois fin octobre | |
| 2019 | 5,4% | 6,0% |
| 2020 | -7,8% | -12,7% |
| 2021 | 7,3% | 5,2% |
| 2022 | 19,4% | 23,4% |
| 2023 | 5,3% | 9,0% |